

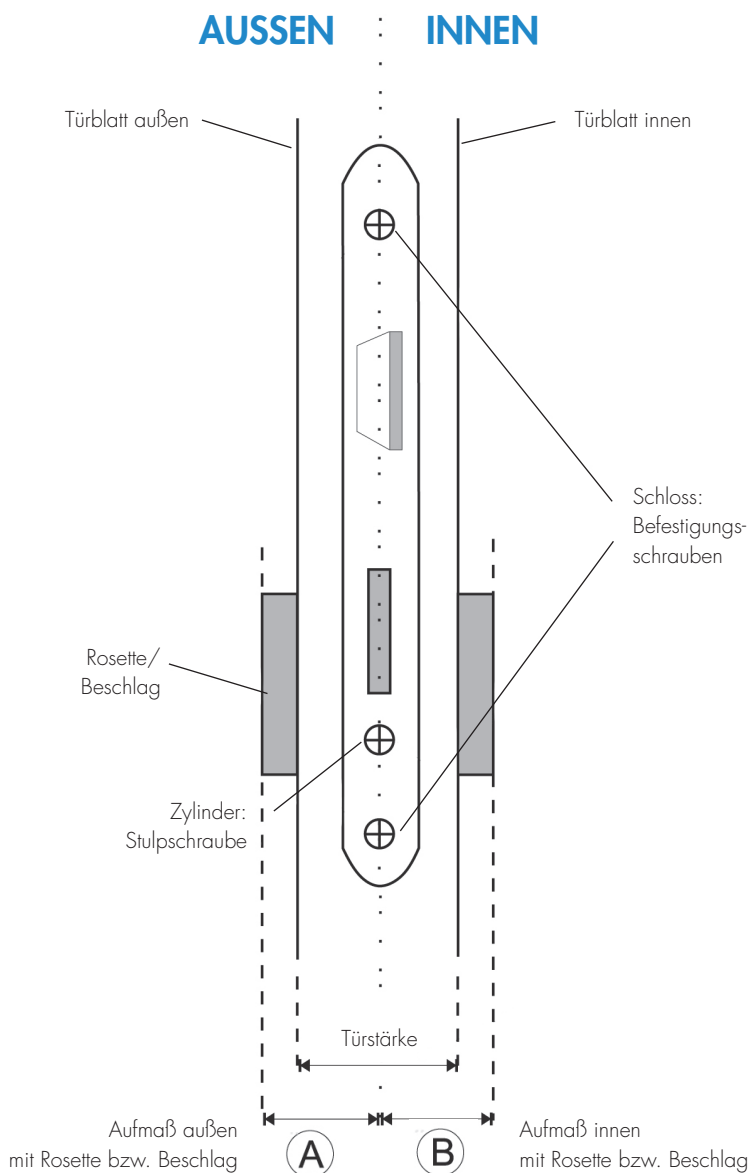
# AUFMASS

## MASSANGABEN FÜR DIE BESTELLUNG

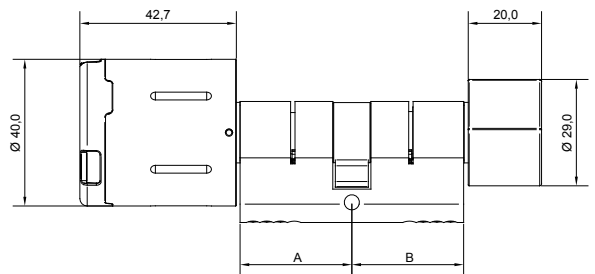
Außen = Maß von Mitte Stulpschraube bis Außenkante Rosette bzw. Beschlag auf der Türaußenseite

Innen = Maß von Mitte Stulpschraube bis Außenkante Rosette bzw. Beschlag auf der Türinnenseite

Mindestmaß des Zylinders 26/26 mm bzw. 30/30 mm, verlängerbar je Seite in 5-mm-Schritten bis zu einer Gesamtlänge von 140 mm bzw. einer Maximallänge von 70 mm je Seite.



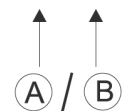
## BEISPIEL FÜR ELEKTRONISCHES TÜRSCHLOSS (LZ2122)



Ⓐ = z. B. 45 mm

Ⓑ = z. B. 35 mm

= Zylindermaß z. B. in **45/35** mm



## HINWEIS:

Ⓐ = immer außen

Ⓑ = immer innen